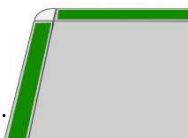


GAMERBOARD Gebrauchsanleitung

Das GAMERBOARD verwenden

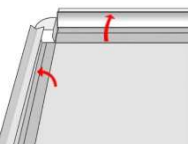
1. Filzstreifen auf den Rahmen-Boden kleben zum Schutz des Tisches.



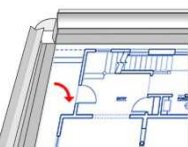
2. GAMERBOARD auf feste Unterlage legen.



3. Rahmen öffnen.



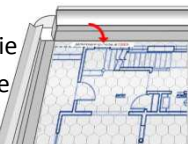
4. Map oder Zeichnung einlegen. (OPTIONAL)



5. Raster einlegen. (OPTIONAL)



6. Zum Schutz immer die transparente Deck-Folie einlegen. (WICHTIG)



7. Rahmen schließen.



8. Magnetsteine auf das GAMERBOARD setzen.



9. Nur mit Whiteboard-Markern auf dem GAMERBOARD zeichnen.




10. Vorsichtig, ohne Druck mit weichem Tuch wegwischen.



Sicherheitshinweise für das Board

- Den Klebefilz vor dem ersten Gebrauch des Boards mittig auf die Unterseite des Alu-Rahmen kleben. Mit den längeren Streifen beginnen.
- Vorsicht. Der Aluminiumrahmen kann ohne Filzstreifen Tischplatten zerkratzen oder färben.
- Vorsicht bei den Rahmen-Kanten und -Ecken. Verletzungsgefahr durch Schnitte.
- Vorsicht beim Zuklappen des Rahmens. Verletzungsgefahr durch Einklemmen.
- Nur auf der Oberseite der Deckfolie zeichnen.
- Nur Whiteboard- oder abwischbare Folien-Stifte verwenden.
- Deckfolie nach Gebrauch reinigen. Lange eingetrocknete Beschriftung geht u.U. nicht wieder ganz weg.
- Deckfolie mit Wasser, u.U. etwas Spülmittel und weichem Tuch reinigen. NICHT fest aufdrücken bei Abwischen!
- Lösungsmittel vor Verwendung auf einer kleinen Fläche am Rand der Folie testen.
- Je mehr Folien und Papiere aufeinander gelegt werden, desto schwächer haften die Magnete.

Sicherheitshinweise für Raster-Folien

- Die Raster-Folien sind auf der unteren (bedruckten) Seite teilweise beschichtet und daher empfindlich. Diese Seite unbedingt vor Verschmutzung und Flüssigkeiten schützen.
- Obwohl die Oberseite der Raster-Folien dafür geeignet ist, besser nicht auf den Raster-Folien schreiben. Immer die Deckfolie darüber legen.
- Raster-Folien immer mit der mit „UP“ gekennzeichneten Seite nach oben verwenden. 

Sicherheitshinweise für Magnete

- Magnete sind nicht für Kinder unter 10 Jahren geeignet. Gefährdung des Verdauungstraktes bei Verschlucken. Speziell bei Kindern lebensgefährlich.
- Magnete leiten Strom. Kinder könnten versuchen, sie in eine Steckdose zu stecken.
- Bei starken Magneten besteht Verletzungsgefahr durch Quetschung.
- Bei Beschädigung der Magnete besteht Gefährdung durch Splitter.
- Magnete sind eine Gefährdung für Personen mit Herzschrittmachern.
- Magnete können technische Geräte (Handy, Uhren, Datenträger, etc.) beschädigen.
- Gefährdung bei Kontakt mit Trinkwasser und Lebensmittel durch Metall-Ionen.
- Magnete können eine Gefahr für Allergiker sein, sie enthalten u.a. Nickel.
- Magnete nicht über 80° C erhitzen, da sie sonst ihre Ladung verlieren können.
- Bohrstaub von Magneten ist leicht entflammbar.

Sicherheitshinweise für Magnetfolie

- Magnetische Folie ist nicht für das Beschriften mit Whiteboard-Stiften oder dergleichen geeignet. Es können Farbrückstände darauf zurückbleiben.
- Zuschneiden der Folie ist mit einem scharfen Messer oder einer Schere möglich. Achtung, dieses könnte dabei stumpf werden.



<http://gamerboard.at>